


# Color of The Earth

それは土のしわさか、炎のしわさか。ひとつとしておなじものはない「窯変」というオリジナル。



**g r a c e** 【グレイス】

土と炎が織りなす自然の風合い、石州瓦初の「無釉窯変瓦」

# g r a c e


【グレイス】

土と炎が織りなす自然の風合い、石州瓦初の「無釉窯変瓦」

## 時代は、アースコンシャスを求めている。

無釉窯変瓦

石州瓦では初めての無釉窯変瓦「グレイス」。日本最高級と称される石州瓦のクオリティはそのままに、1200℃での還元焼成によって生まれました。土と炎が造り出す独特な風合い、自然に自ずとマッチするアースコンシャスな色彩…。洋風の柔らかさと、和風の趣。そして何よりも石州瓦というクオリティが屋根材の価値観を変えてゆきます。



【一体袖】

【安定唐草】

**凍害に強い！高温焼成により、吸水率4～6%を実現。**

1200℃の還元焼成での焼き締め。それにより極めて低い吸水率を誇り、寒冷地でも安心です。

**水害に強い！タテ・ヨコ逆水防止効果。**

タテ・ヨコに二重の水切り、水返し。水の侵入をシャットアウトします。

**台風に強い！「かみこみ」の飛散防止効果。**

瓦同士の噛み合わせが、風に飛びにくく、ずれにくい効果を発揮します。

**低勾配瓦3寸勾配までOK!!**

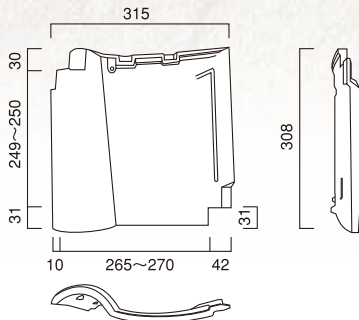
### 製品仕様

#### ■木村窯業所S形窯変瓦「グレイス」

寸法	全長308mm 全幅315mm
働き寸法	長さ 249～250mm
	幅 265～270mm
葺き枚数	15.4枚/m <sup>2</sup> ・50.8枚/坪
重量	2.85kg/1枚・43.9kg/m <sup>2</sup> ・144.8kg/坪

#### ■物性概要

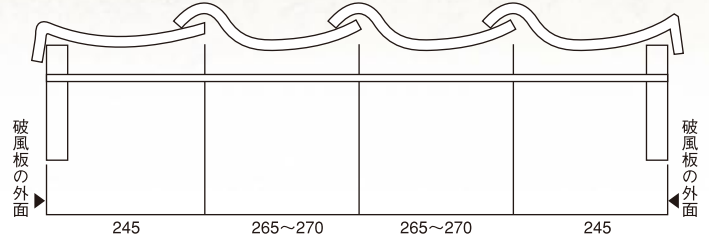
項目	実験結果
曲げ破壊強度	2000N以上
吸水率	6%以下
凍害試験	異常なし



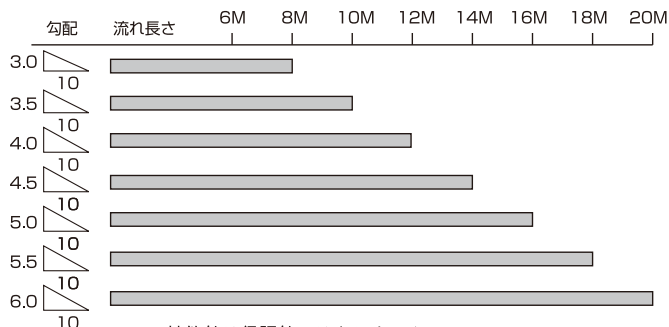
### 割付寸法

#### ■桁行き方向

※窯変瓦の特性上「桁行き方向」の働き寸法は、265～270mmの間でバラツキがあります。

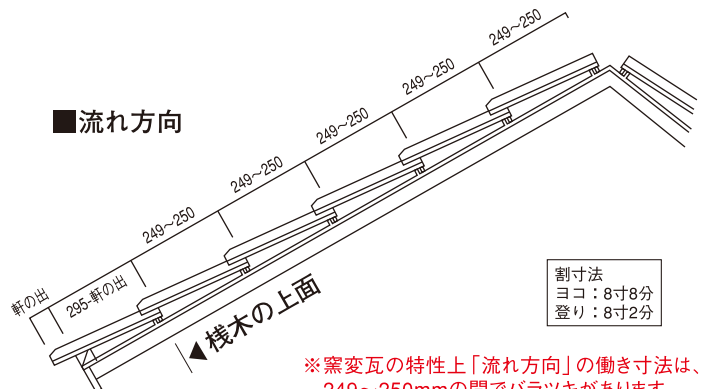


#### ■木村窯業所S形窯変瓦「グレイス」標準屋根勾配



※この性能値は保証値ではありません。実際の施工時には、地域や建築物の種類等を考慮し、下地に注意して下さい。

#### ■流れ方向



割寸法  
ヨコ：8寸8分  
登り：8寸2分

※窯変瓦の特性上「流れ方向」の働き寸法は、249～250mmの間でバラツキがあります。